




どこでも **光窓**

住宅密集地でも
『日当たりのいい家』
その理由とは?

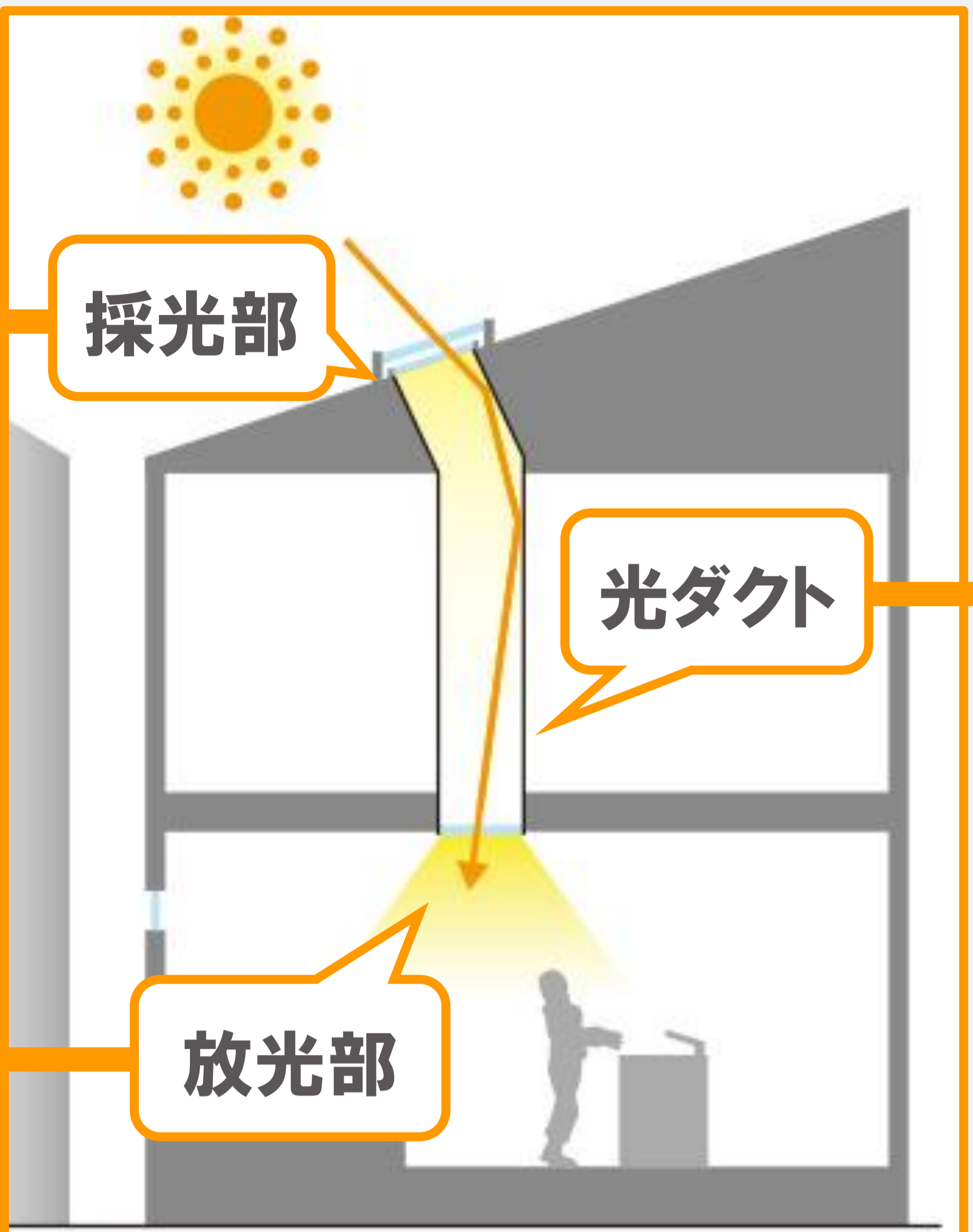
●鋼鉄商事の光ダクト「どこでも光窓」



市販の天窗 or 窓を利用



天井や壁に透過材設置




内側が鏡状のダクト

●「どこでも光窓」ご検討の流れ

こんなお悩み
ありませんか?

設計的に
暗いかも...

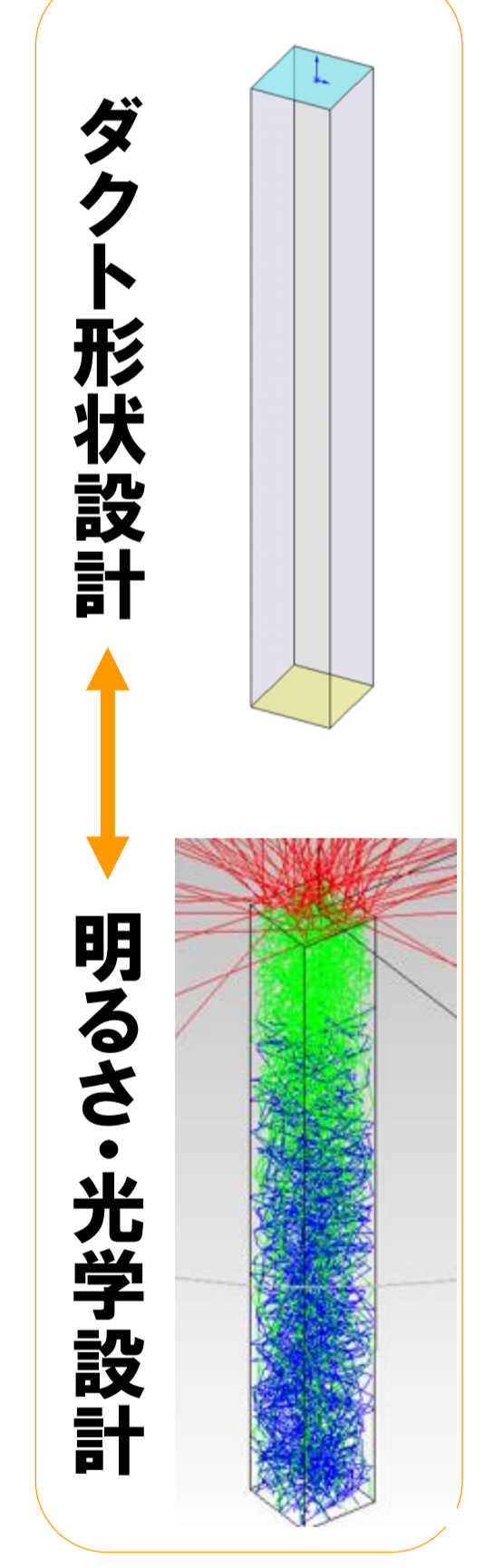


お施主様より
「暗い」との声

相談

「どこでも光窓」のサービス

- ①光ダクト設計
明るくしたい場所や明るさの要望に
合わせ、光ダクト形状を設計します。
- ②ご提案
設置箇所と明るさ計算結果、概算
価格をご提案します。お施主様と
ご相談いただき、何度でも修正して
お出します。設計が完了した段階
で製作図と御見積書を提出します。
- ③部材納品
受注後に光ダクトを製作し、ご希望
スケジュールに合わせて現場に納品
します。施工指導も可能です。



明るさに関する
課題・お悩みを解決



採用

完成イメージ

※ご提案までは無料で行います

「どこでも光窓」に関するお問い合わせ

鋼鉄商事株式会社 建材事業部
03-4531-6883
〒141-0022 東京都品川区五反田二丁目18番1号
大崎フォレストビルディング
電話またはホームページよりご連絡ください

<https://hikari-duct.jp>
自然光で暮らしを元気に
鋼鉄商事の光ダクト
「どこでも光窓」

